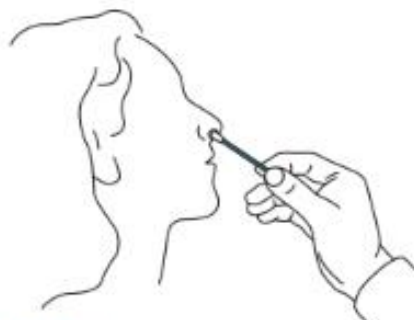




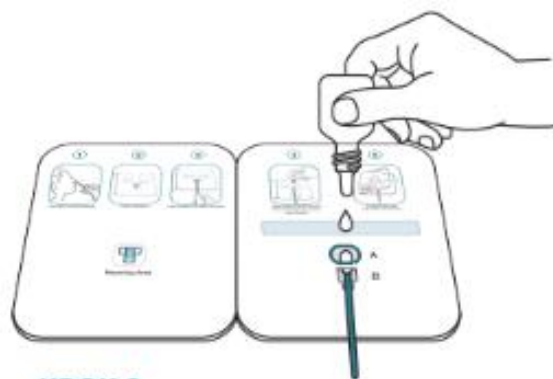
**TARDIGRAD**  
A service no one else can deliver

## NÁVOD K POUŽITÍ



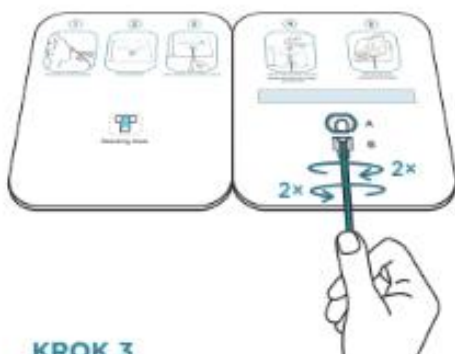
### KROK 1

Odeberte vzorek pomocí výtěrové tyčinky.



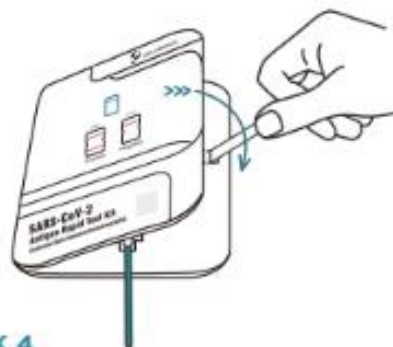
### KROK 2

Prostrčte výtěrovou tyčinku se vzorkem jamkou B do jamky A a přidejte 6 kapek pufru do jamky A.



### KROK 3

Tyčinkou dvakrát otočte ve směru a proti směru hodinových ručiček.



### KROK 4

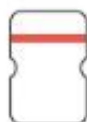
Odstraňte ochranný kryt fixačního lepidla. Splete levou a pravou stranu k sobě a vyčkejte 15 minut.

## INTERPRETACE VÝSLEDKU

**POZITIVNÍ**  
(+)



**NEGATIVNÍ**  
(-)



**NEPLATNÝ**



Tardigrad International Consulting, s.r.o.  
Aviatická 1092/8, 161 00 Praha 6, Czech Republic  
e-mail: prague@tardigrad.net  
www.tardigrad.net



Instuktažní  
video na  
youtube

